


やすいです。
動物の種類も
ブタやカエル、
クマなどがあり
ます。



⑫マグネットフック(ダイソー)
⑬筆フィットピンチ(4個入り)
⑭どうぶつ洗濯ピンチ(2個入り)(以上キャンドウ)

2 授業のお役立ち

五年生用としては「算数ブック」もあります。予習、復習、小テストのヒントに。写真②と③は貸出用の備品に。②の縄跳びは大人でも使用可能。③の赤白帽はS/L/LLまでサイズも豊富。首の日よけタイプもあり。



①漢字ブックと計算ブック(64ページ)(ダイソー)
②縄跳び(2.7m)
③赤白帽(ダイソー)
④水泳キャップ
⑤ゴーグル(ダイソー)

同じく体育の予備に。ゴーグルは子ども用の小さいサイズもあります。
写真の⑥は名刺サイズ。名前カードやメモ書き代わりなど万能です。⑦はメモ書きや職員室の回覧など幅広く使えます。保護者へのおたより等にも活躍。⑧は「もう少しがんばりましょう」シール。80枚入っているので、宿題評価



⑥消臭スプレー(ダイソー)

⑥はフローラルの微香性消臭スプレー。写真は布用(空気用、ベットの用などもあり)。掃除、嘔吐対応に。この他にも「班ごとにファイルをかごに立てると配布や回収に便利」「ホワイトボードにマグネット板で当番表を作る」などの工夫があります。

これからの教室で大活躍の
ホワイトボード


最近の学校でよく目にするのが、さまざまな場で活躍する大小のホワイトボードです。

1 デイスカッション時の便利グッズ

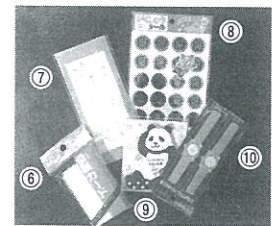
ホワイトボードを導入すると、今までできなかった話し合いができるようになります。多くの教室で導入が始まっています。

①作文指導用マグシート白板

グループ学習、班活動で威力を発揮するのが、班ごとに寄せた机の上に直接置いて、意見を



など励ましたいときに。⑨と⑩はなごみ系一筆箋です。先生用にも子ども用にも重宝します。



⑥情報カード(100枚)
⑦一筆箋 ⑧学習シール
⑨アニマルメモ(パンダ)
⑩デザインふせんウォッチ(以上キャンドウ)

キッチンタイマーの⑪はゼンマイ式で60分まで設定可能。にわとり本体の下部を反時計回りにしてメモリを合わせます(にわとり部分は時計回り)。




⑪キッチンタイマー(にわとり)
⑫同(うさぎ)
⑬同(くま)(ダイソー)

⑫と⑬はボタン電池を使用。99分99秒まで1秒単位で設定できるので、小テストや班の話し合いなど、時間を計りたいときはいつでもスタートできます。

時間を決めて物事をさせるとがんばれることが多いので、子どもの行動にメリハリがつけます。ストップウォッチとしても使えます。

⑭の砂時計はオイル使用なので、赤やピンクの粒が下から上がりやすくなります。決まった時間を計るときにしか使えませんが、電池いらす。



⑭砂時計(ダイソー)

3 その他



①ビンゴカード(左は普通、右は記入式)(ダイソー)

ビンゴマシンは315円、カード30枚付きで買える店舗もあるそう。①の写真左は60枚入りでクラスの人数を余裕でカバー。写真右は記入式で57枚入り。数字カードが入っているのでビンゴマシンがなくても数字を記入して遊べます。



②ペーパースタンド
③ポリエチレン手袋
④不織布マスクLサイズ
⑤携帯用救急セット(③はキャンドウ、他はダイソー)

②はトイレのふき取りに頻繁に使うため、ティッシュではとても足りないという教室に。カラフルなプラスチック製もあります。③は使い切りの手袋で70枚入り。左右兼用なので片手使用も可。掃除や嘔吐対応など多目的に使えます。④のマスクは風邪や掃除などのときに。⑤の救急セットはパッド3枚、貼れる粘着包帯4枚入り。応急手当に力を発揮します。

出し合いながら書き込むタイプの大型のホワイトボード(90cm×120cm)です。使い方はリーダーがメンバーの意見を集約しながらペンで書き込みます。書き込みと書き込みを結んだり囲みにしたり、また付箋の併用も。みんなの意見が目に見えて形作られまとまります。本来は黒板に貼り付けて教師が垂直に使用するものを、個々の班で子どもたちが水平に使うところがミソ。

②発表ボード・ホワイト

テレビのクイズ番組などで、回答者が発表するのに使うフリップボード。子どもたちは小さいときからフリップボードの使い方を見て育っています。このボードのやりとりを教室に取り入れて授業ができるのが、発表ボード。30cm×40cm大の手頃なサイズで、何度でも答えを書いては消して使えます。

使い方はいろいろ。黙って答えさせたいとき、他の子の意見に惑わされずに答えさせたいとき、多様で異なる答えのあることを楽しませたいときなどに威力を発揮します。また、内気で発言をためらう傾向のある子どもでも、これを使うと積極的になる場合があるとか。

2 お手頃なホワイトボード

ホワイトボードの欠点は高額なこと。右の発表ボード・ホワイトの場合、1枚あたり

4000円弱で、子どもたち一人ひとりに持たせようとすると、たいへんな出費になります。そこで活躍するのがコーワライティングシート(95ページ)。静電気の吸着力でどこでも貼り付くので、手頃な大きさに切って厚薄などの台紙に貼れば、たちどころに安価なホワイトボードができあがります。

3 ホワイトボード用筆記用具

ホワイトボードに書く手段としては、従来から専用マーカーがありますが、溶剤系の揮発臭があり、うっかりキャップをはずしたままにすると、すぐに使えなくなるといった不満をお持ちの方も多いと思います。そこでお勧めなのがキットパス(日本理化学工業)。


固形のマーカーで、書いても消しても臭いも粉も出ず、口に入れても無害。ホワイトボードマーカーの2〜3倍使えて、補充用であれば1本あたり75円(税抜)と経済的です。キャップのしめ忘れで書けなくなることもありません。12色あるので、さまざまな表現も可能です。一見クレヨンのようにで発色もたいへん鮮やかです。消すときはぬれた布でひとふきすれば、きれいに消えます。



新しい学級にすぐ役立つ

教室便利グッズ カタログ

新学期の新しい学級はとても新鮮で、いつ見てもいいものです。でも、実際の教室では、足りないものばかりで、整理整頓もできず、あっという間にグシャグシャになることも。ベテラン教師でもみんな経験していることです。そこでこんな便利グッズをそろえておけば、新学期は快適スタート！ 保護者参観での評価もぐんと上がります。



執筆 教育技術編集部/編

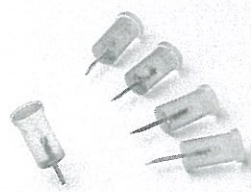
はじめに

日本全国の街に100円ショップが登場し、オフィス用品のカタログ通販システムが確立してから、教室の環境も大きく変貌しました。ベテランの先生方はあれこれアイデアをひねり、さまざまな工夫をしながら、安価で役に立つ、教室に最適な道具を取りそろえています。教室での生活が快適になる最新便利グッズをさがしてみました。

掲示物に最適なグッズ

1 「抜いた跡が目立たない」画びょう

針の先がL字型になっていて、先端が薄くとがっているため、普通の画びょうのような丸い穴とは異なり、抜いた跡が目立ちません。L字型のおかげで、丈夫で抜けにくいのですが、抜き刺しの際にはまっすぐにひねると逆に跡が目立ちます。つまみ部分の色は5色。



ニンジャピン〈アッシュコンセプト〉5本入り 420円、15本入り 840円

2 「穴をあけない」画びょう


グミ状で強力固着する「ベタツツ」に新製品が加わりました。針がなく、貼りはがしが容易にできる粘着画びょうシリーズです。保管に便利なケース入り。



ベタツツM〈トンボ鉛筆〉直径約10mm 60個入り/ブルー、各カラーミックス、各262円(税込)
ベタツツL〈トンボ鉛筆〉直径約14mm 40個入り/ブルー、透明各262円(税込)

3 見せて楽しむ、かわいい掲示用タブ

色も形もかわいい掲示用タブは、見ても楽しさいっぱいで、掲示物を華やかに引き立ててくれます。ガラス用、壁紙用、布パターション用がある。木面・コンクリート・金属には専用のソフトタブなど、材質ごとに種類が豊富。壁も掲示物も傷つけることなく、しかも繰り返し使用可能。汚れても洗って使えます。ほかに、デイズニーシリーズやウッドシリーズも。



スコッチ®掲示用デザインタブ〈住友スリーエム〉ハート、サークル、クローバー、各462円(税込)

4 静電気だけで壁やガラスに貼りつけられるホワイトボードシート

壁でも窓でもどこでもホワイトボードにしてしまおう万能シートです。60cm×20mがロール状に巻かれているので、持ち運びも簡単。ミシン目が入っていて、カット寸法は60cm×80cmのシート25枚分。静電気だけで壁、扉、窓ガラス、黒板、木などに画びょうやテープを使わず貼れて、ホワイトボードのように活用できます。



コーワライティングシート〈光和インターナショナル〉60cm×20m 3800円(税込)

1 教室の整理整頓

「ホワイトボード」

①は20cm×30cm、②は15cm×20cmで、黒板やロッカーに貼れます。マーカーつき。③は18cm×26cm。裏が全面マグネ



①ホワイトボード(大) ②ホワイトボード(小) ③マグネットホワイトボード〈ダイソー〉

ットで縁どりなし。職員室でも使えそう。

【小物保管用】④、⑤は、書類やプリントなどの保管用のクリアファイル。穴をあけてフォルダーに綴じて活用も。⑥は透明なチャック袋で中身を目で確認できます。サイズ多種。小さいサイズはビーズなどの保管用にも便利です。

両面に書き込めて何度も貼ったりはがしたりが可能。ホワイトボード用マーカーの書き消しも容易で、燃えるゴミとして処理します。プロジェクタースクリーン、打ち合わせ、掲示板、学校の発表用など使い方はアイデア次第。透明タイプ(仕様、価格同じ)は黒板に掲示した地図などにかぶせて貼り、その上に書き込むこともできます。

100円ショップの 使えるグッズ大集合!

100円ショップは先生が教室や職員室で便利に使えるグッズの宝庫! その中からほんの一部を紹介しましょう。

⑦は、手持ちの印鑑を差し込むだけで押印できるので朱肉不要。⑧はイヤホンコード用ですが、電気コードの巻き取りにも応用可能です。



④クリアファイルA4(12枚) ⑤同B5(10枚) ⑥チャック袋(30枚) ⑦ワンタッチオープン印鑑ケース ⑧コードリール〈ダイソー〉

【学校連絡用ファイル】

名前カードポケット付きで、A4用紙が収められます。学校と家庭との間の大切な連絡文書や資料の一時保管に適しています。




⑨学校連絡用ファイル〈ウチダオリジナル〉

100円ショップでの販売ではありませんが、内田洋行の通販ページ「UCHIDAS」にて税込105円で購入できます。全6色。

【収納袋】

⑩は高さ約50cm。⑪は高さ約40cm。メーカーによってサイズが多少異なります。洗濯物や小物入れ用ですが、軽いポールや道具入れに活用できます。使わないときは折りたたんだり、ねじって丸めておける(写真手前の白)ので場所いらず。吊るせますが、取っ手部分は強度が弱いので、軽くてかさばるものを床置きに。ワイヤー入りの円柱型ネットは教室管理のポール入れに重宝。



⑩ホッピングバッグ大〈キャンドゥ〉 ⑪ホッピングバッグ小〈ダイソー〉

【その他】⑫は磁石つきフック。黒板につけて日直カードを吊るせます。2個・3個入り、名前が書けるタイプも。⑬、⑭のピンチは掃除の場所別に色や形を変えると、子どもにもわかり